


ENTKALKUNGS-ANLEITUNG

ES 80

Entkalkungs-Anzeige Segnale di decalcificazione Indicação de descalcificação

Nie Essig verwenden!
Non usare mai aceto!
Nunca utilizar vinagre!



Gerät ausschalten
Spegner l'apparecchiol
Desligar o aparelho



Kapsel auswerfen
Espellere la capsula
Extrair a capsula




Abtropfschale leeren
Svuotare la vaschetta
raccogliocce
Esvaziar a placa onde caem as gotas

Vorbereitung Preparazione Preparação



Düse abschrauben
Svitare il beccuccio
Desenroscar o bocal



Düse zerlegen + reinigen
Smontare e pulire il beccuccio
Desmontar + limpar o bocal



0,1 l Entkalker +
0,9 l Wasser einfüllen
Riempire 0,1 l decalcificante +
0,9 l di acqua
Encher com 0,1 l de descalcificante +
0,9 l de água



Gefäß unter Kaffeeauslauf
und Düse stellen
Mettere il recipiente sotto
l'erogatore del caffè e il beccuccio
per l'acqua calda/il vapore
Debaixo da saída de café e do bocal

Entkalken Decalcificare Descalcificar

Während Entkalkung Bügel nicht öffnen + Dampf nicht benutzen.
Durante la decalcificazione non aprire né la ganascia né utilizzare
la funzione vapore.
Durante o processo de descalcificação não deve abrir a alavanca
nem utilizar o vapor.



Miteinander, 3 Sekunden
Contemporaneamente, 3 secondi
Simultaneamente durante
3 segundos (s)



Lampen
Spie
Luzes



Hebel
Leva
Alavanca



Zyklus
Ciclo
Ciclo



Lampen
Spie
Luzes



Hebel
Leva
Alavanca



Zyklus
Ciclo
Ciclo



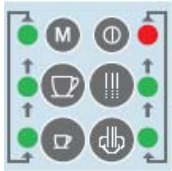
Gefäß leeren, wenn nötig
Svuotare il recipiente,
se necessario
Se for necessario esvaziar
o recipiente

ENTKALKUNGS-ANLEITUNG

ES 80

Entkalker-Rückstände vom Gerät abwischen
Pulire la macchina dai resti della soluzione decalcificante
Limpar com um pano os restos de descalcificante do aparelho

Spülen Sciacquare Enxaguar



Lampen
Spie
Luzes



Abtropfschale und Tank leeren.
Tank spülen + ganz füllen
Svuotare vaschetta. Sciacquare
e riempire il serbatoio
Esvaziar a placa onde caem as gotas
e o depósito, lavar + encher
completamente o depósito de água



Miteinander
Contemporaneamente
Simultaneamente



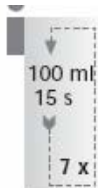
Zyklus
Ciclo
Ciclo




Lampen
Spie
Luzes



Hebel
Leva
Alavanca




Zyklus
Ciclo
Ciclo



Hebel nach links
Leva verso sinistra
Alavanca para a esquerda



Düse zusammensetzen
Fissare il beccuccio
Montar o bocal



Düse anschrauben
Avvitare il beccuccio
Voltar a enroscar o bocal

Gerät schaltet automatisch aus
La macchina si spegne automaticamente
A máquina desliga automaticamente

